

Lavadora integrable, 8 kg, 1400 rpm
W6440X3ES



A+++

Accesorios opcionales

WMZ2381

Equipamiento

Datos técnicos

Tipo de construcción : Integrable
Altura de la encimera extraíble (MM) : 820
Dimensiones del aparato: alto x ancho x fondo (sin puerta) : 818 x 596 x 544
Peso neto (kg) : 76,337
Potencia de conexión (W) : 2300
Intensidad corriente eléctrica (A) : 10
Tensión (V) : 220-240
Frecuencia (Hz) : 50
Certificaciones de homologación : CE, VDE
Longitud del cable de alimentación eléctrica (cm) : 210
Clasificación de rendimiento de limpieza : A
Bisagra de la puerta : Izquierda
Ruedas de desplazamiento : No
Código EAN : 4242004250005
Capacidad de algodón (kg) - NUEVA (2010/30/EC) : 8,0
Clasificación de eficiencia energética (2010/30/EC) : A+++
Consumo anual de energía (kWh/annum) - NUEVA (2010/30/EC) : 176,00
: 0,12
: 0,50
Consumo anual de agua (l/año) - NUEVA (2010/30/EC) : 11000
Eficacia centrifugado : B
Velocidad máxima de centrifugado (rpm) (2010/30/EC) : 1400
Duración media del programa algodón a 40° C (mín.) carga parcial (2010/30/EC) : 156
Duración media del programa algodón a 60° C (mín.) carga completa (2010/30/EC) : 197
Duración media del programa algodón a 60° C (mín.) carga parcial (2010/30/EC) : 156
Nivel de ruido en lavado en dB(A) re 1 pW : 41
Nivel de ruido en el centrifugado en dB(A) re 1 pW : 66
Tipo de instalación : Totalmente integrable



4 242004 250005

Lavadora integrable, 8 kg, 1400 rpm

W6440X3ES

Equipamiento

Consumos

- Capacidad de carga: 8 kg
- Clase de eficiencia energética: A+++ dentro del rango A+++ (más eficiente) a D (menos eficiente)
- Consumo de energía y agua anual: 176 kWh/11000 litros
- Eficiencia energética: consumo 10% menos que clase A+++ (en un rango de A+++ a D).
- Indicación de tiempo restante, estado de programa y fin diferido hasta 24 horas
- Mando selector de programas y temperatura
- 11000 l
- Velocidad máx. de centrifugado: 1400* r.p.m.
- Nivel de ruido del lavado en dB (A) re 1 pW: 41
- Nivel de ruido del centrifugado en dB (A) re 1 pW: 66
- totalmente integrable

* Los valores son redondeados

Prestaciones

- Programas especiales: Centrifugado/desaguado, Ropa oscura / Jeans, Camisas/Blusas, Microfibras + impregnación, Mix, Rápido 15/30', Edredones sintéticos, Mix Nocturno, Limpieza de tambor, Lana, Algodón 60 min, Delicado/Seda

Accesorios

- Display LED, Prelavado, terminado, Selección de temperaturas, Vario Speed, Inicio/ Pausa+Carga, Agua y aclarado extra, Selección de rpm/Flot antiarrugas

Prestaciones

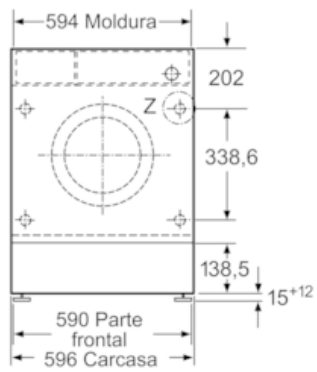
- Display LED con recomendación de carga
- TimeLight: proyección luminosa del tiempo restante y el estado de programa en el suelo.
- Motor EcoSilence, eficiente y silencioso.
- Motor EfficientDrive® con 10 años de garantía
- Sistema de seguridad AquaStop® con garantía de por vida
- Recordatorio de limpieza de tambor
- Aqua Efficient: gestión inteligente del agua
- detección de espuma
- Control de desequilibrios
- Sistema AquaStop
- Cubeta detergente autolimpiante Cajón detergente autolimpiante, por delante
- Cajón detergente autolimpiante.
- Señal acústica de fin de programa
- Posibilidad de instalación de puerta del mueble tanto a la derecha como a la izquierda
- Metal

Medidas

- Dimensiones (alto x ancho x fondo): 81.8 x 59.6 x 54.4 cm.
- Sistema de instalación Cardan: ajuste frontal de nivelación

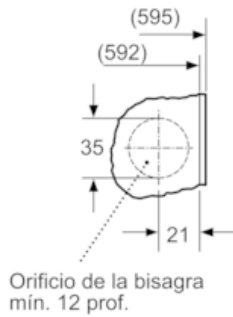
Lavadora integrable, 8 kg, 1400 rpm
W6440X3ES

Dibujos acotados

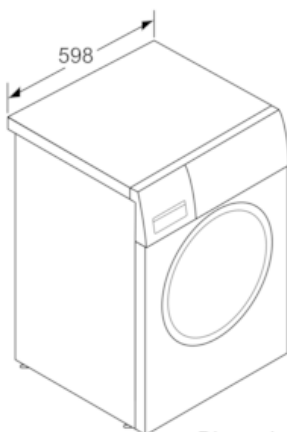


Dimensiones en mm

Detalle Z



Dimensiones en mm



Dimensiones en mm